



Ergebnisse der repräsentativen Umfrage für

Dorfgemeinschaft Emmen

Übergeordnete Ergebnisse, siehe Übersicht vom 14. Oktober 2019

Befragung über das Gebiet Emmen-Dorf, Emmenfeld, Chilefeld, Ober und Unter Grundhof, Ober und Unter Spitalhof, Allmendli, Grünmatt

Teilnehmer: 148 Personen

Hiervon ...

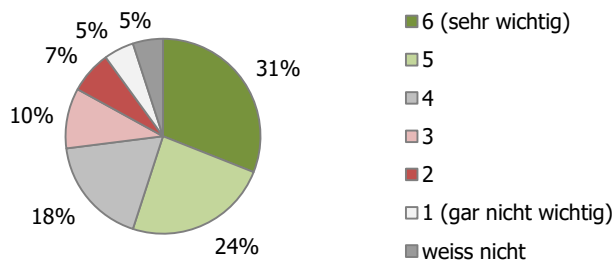
wohnen und/oder arbeiten 87% (n= 129) im Quartier

sind 45% (n= 66) Frauen und 55% (n= 81) Männer

sind 48% (n= 73) Mieter und 33% (n= 49) Wohneigentümer

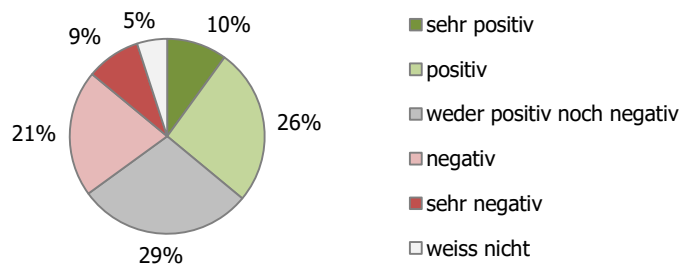
sind 28% (n= 42) mit Kindern unter 18 Jahren im Haushalt

Wie wichtig ist es für Sie, dass in diesem Teil der Gemeinde der heutige Charakter erhalten bleibt?

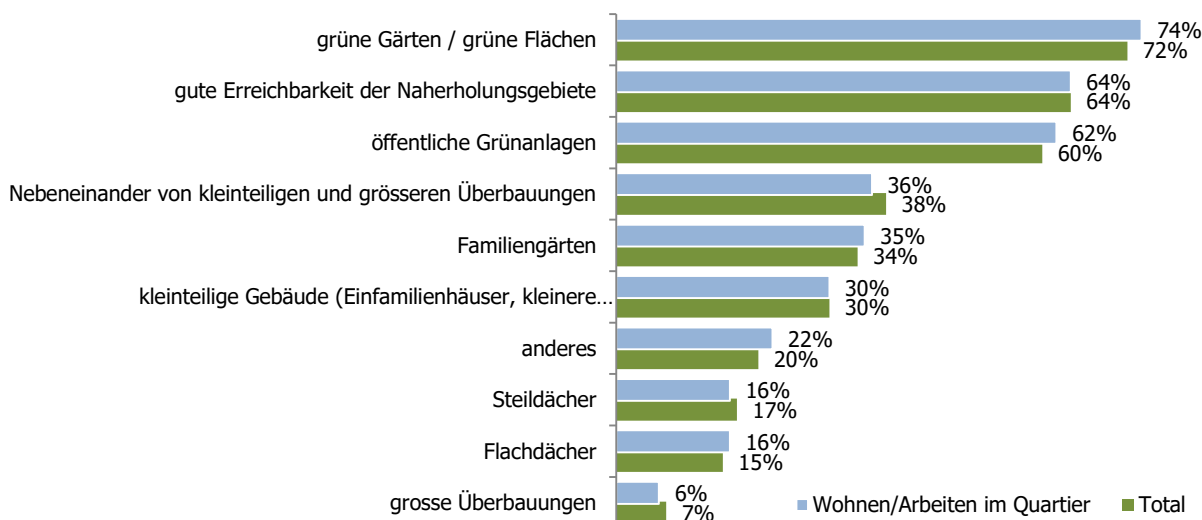


Wie stehen Sie einer generellen baulichen Verdichtung in diesem Gebiet der Gemeinde gegenüber?

36% stehen einer Verdichtung positiv gegenüber, 30% negativ.

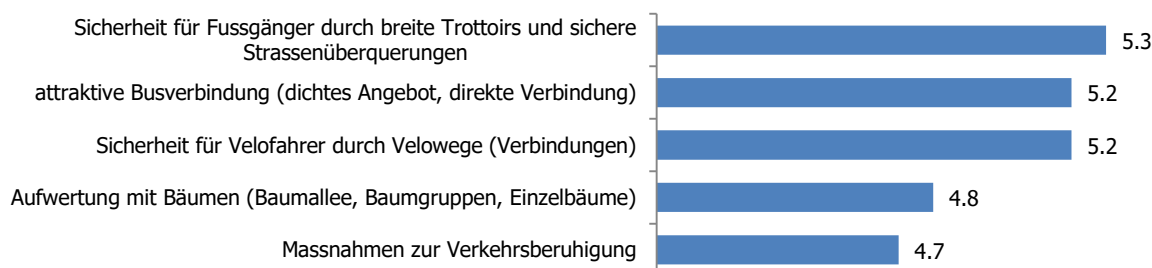


Was soll den Charakter dieses Gebietes in Zukunft prägen? [Mehrfachantworten]



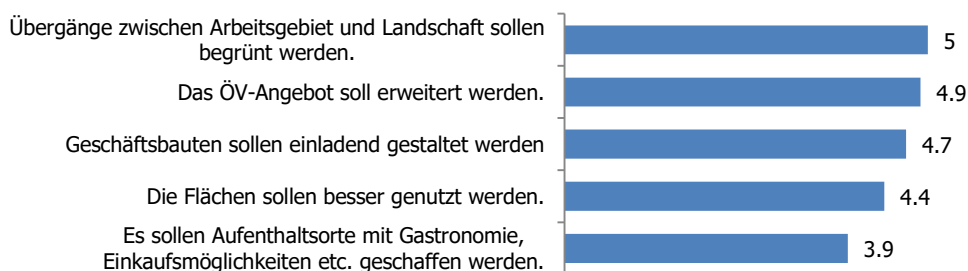
Die *Seetalstrasse* soll zur attraktiven Hauptachse werden. Wie wichtig sind für Sie folgende Massnahmen?

[1= gar nicht wichtig, 6= sehr wichtig]



Die Weiterentwicklung im Arbeitsgebiet entlang der Seetalstrasse soll konzentriert werden. Wie sehr stimmen Sie folgenden Aussagen zu?

[1= stimme ich überhaupt nicht zu, 6= stimme ich sehr zu]



Auf den Wiesen zwischen Chilefeld und Meierhof und beim Ober Spitalhof darf heute gebaut werden. Was soll damit geschehen?

Ein Teil der Wiesen darf dichter überbaut werden, dafür bleibt ein Teil der Wiesen unbebaut.	56%
Die Wiesen bleiben wie bisher Bauland.	31%
weiss nicht / keine Antwort	13%

